

DEMONSTRAÇÃO CONSOLIDADA DA POSIÇÃO FINANCEIRA EM 30 DE SETEMBRO DE 2022

EURO

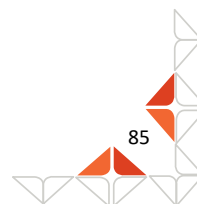
RUBRICAS	NOTAS	CONSOLIDADO	
		30.09.2022	30.09.2021
ATIVO			
Ativo não corrente			
Ativos fixos tangíveis	2.4,2.6,6	478 627	324 259
Ativos intangíveis	2.5,7	308 194	367 630
Participações financeiras ao MEP	2.8,8	942 362	24 426
Ativos financeiros ao justo valor através de outro rendimento integral	2.7,2.8,10	925 460	343 380
Ativos financeiros ao justo valor através de resultados	2.7,2.8,9	2 955 392	4 025 293
Investimentos financeiros ao custo amortizado	2.7,2.8,11	12 307 503	12 178 346
Ativos por impostos diferidos	2.15,13	25 927	9 539
Créditos a receber	2.9,2.17,15	481 796	222 576
Total do ativo não corrente		18 425 261	17 495 449
Ativo corrente			
Clientes	2.9,15	111 506	213 324
Imposto sobre o rendimento corrente	2.15,16	5 472	71 155
Estado e outros entes públicos	16	19 478	11 750
Créditos a receber	2.9,2.17,15	2 527 261	636 484
Diferimentos	2.17,15	22 993	14 990
Caixa e equivalentes de caixa	2.11,17	1 555 433	2 804 359
Total do ativo corrente		4 242 143	3 752 062
Ativos não correntes detidos para venda	2.12,14	-	220 000
Total do ativo		22 667 404	21 467 511

As notas fazem parte integrante das demonstrações financeiras em 30 de setembro de 2022

Barcelos, 19 de janeiro de 2023

Contabilista Certificado

A Administração



DEMONSTRAÇÃO CONSOLIDADA DA POSIÇÃO FINANCEIRA EM 30 DE SETEMBRO DE 2022

EURO

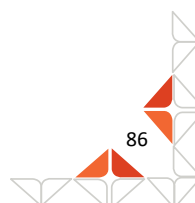
RUBRICAS	NOTAS	CONSOLIDADO	
		30.09.2022	30.09.2021
CAPITAL PRÓPRIO E PASSIVO			
Capital próprio			
Capital realizado	2.13,18	18 585 270	18 585 270
Ações próprias	2.13,18	-358 815	-211 330
Reservas legais	18	266 968	236 252
Outras reservas	18	474 510	80 460
Resultados acumulados		-347 621	-5 160
Ajustamentos / outras variações no capital próprio	18	843 839	260 659
Resultado líquido do período		252 478	354 100
Capital Próprio atribuível aos detentores do capital da Flexdeal		19 716 629	19 300 251
Interesses que não controlam	19	128 622	46 295
Total do capital próprio		19 845 251	19 346 546
Passivo			
Passivo não corrente			
Financiamentos obtidos	2.18,21,22	1 110 634	1 062 858
Passivos de locação	2.6,20	153 355	93 928
Outros passivos financeiros	22	580 999	507 375
Total do passivo não corrente		1 844 988	1 664 161
Passivo corrente			
Passivos de locação	2.6,20	60 851	32 205
Fornecedores	2.19,22	27 868	13 020
Imposto sobre o rendimento corrente	2.15,16	1 480	1 599
Estado e outros entes públicos	16	89 992	101 369
Financiamentos obtidos	2.18,21,22	14 104	21 767
Outros passivos financeiros	2.17,22	782 870	286 844
Total do passivo corrente		977 165	456 804
Total do passivo		2 822 153	2 120 965
Total do capital próprio e do passivo		22 667 404	21 467 511

As notas fazem parte integrante das demonstrações financeiras em 30 de setembro de 2022

Barcelos, 19 de janeiro de 2023

Contabilista Certificado

A Administração



DEMONSTRAÇÃO CONSOLIDADA DOS RESULTADOS
PERÍODO FINDO EM 30 DE SETEMBRO DE 2022

EURO

RENDIMENTOS E GASTOS	NOTAS	CONSOLIDADO	
		30.09.2022	30.09.2021
Prestação de serviços	2.14,23	976 160	1 065 889
Trabalhos para a própria entidade	26	-	140 729
Ganhos/perdas imputados de subsidiárias e associadas	2.8,24	15 436	520 490
Ganhos/perdas por Justo Valor	2.7,25	221 234	334 056
Rendimento de juros decorrente da aplicação do método da taxa de juro efetiva	2.7,26	1 242 378	1 437 853
Outros rendimentos	26	531 829	1 814
Fornecimentos e serviços externos	27	-774 407	-1 133 502
Gastos com o pessoal	28	-1 280 553	-1 918 956
Gastos / reversões de depreciação e de amortização	6,7,31	-229 772	-258 298
Imparidade de ativos financeiros	2.7,30	-456 794	107 304
Outros gastos	29	-36 469	-30 042
Resultado operacional (antes de gastos de financiamento e impostos)		209 042	267 338
Juros e gastos similares suportados	32	-11 555	-18 511
Resultado antes de impostos das operações continuadas		197 487	248 827
Imposto sobre o rendimento do período	2.15,13	14 187	-263 635
Resultado líquido consolidado do período		211 674	-14 808
Resultado líquido do período atribuível a:			
acionistas da Flexdeal SIMFE, S.A.		252 478	354 100
Interesses que não controlam	19	-40 804	-368 908
		211 674	-14 808

Resultado por ação básico	35	0,07	0,10
Resultado por ação diluído	35	0,07	0,10

As notas fazem parte integrante das demonstrações financeiras em 30 de setembro de 2022

Barcelos, 19 de janeiro de 2023

Contabilista Certificado

A Administração

DEMONSTRAÇÃO CONSOLIDADA DO RENDIMENTO INTEGRAL
PERÍODO FINDO EM 30 DE SETEMBRO DE 2022

EURO

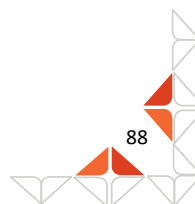
RENDIMENTOS E GASTOS	NOTAS	Consolidado	
		30.09.2022	30.09.2021
Resultado líquido do período		211 674	-14 808
Itens que poderão ser reclassificados para a demonstração dos resultados:			
Diferença Cambial de operações estrangeiras, líquida de imposto		-	-
Itens que não poderão ser reclassificados para a demonstração dos resultados:			
Variações de justo valor de instrumentos financeiros	10	583 180	260 659
Outro rendimento integral		583 180	260 659
Rendimento integral total no período		794 854	245 851
Rendimento Integral do período atribuível a:			
acionistas da Flexdeal SIMFE, S.A.		835 658	614 759
Interesses que não controlam	18	-40 804	-368 908
		794 854	245 851

As notas fazem parte integrante das demonstrações financeiras em 30 de setembro de 2022

Barcelos, 19 de janeiro de 2023

Contabilista Certificado

A Administração



**DEMONSTRAÇÃO CONSOLIDADA DAS ALTERAÇÕES DO CAPITAL PRÓPRIO
PERÍODO FINDO EM 30 DE SETEMBRO DE 2022**

EURO

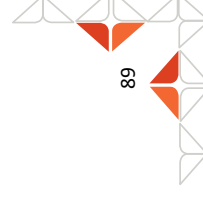
Descrição	Notas	Capital social	Ações próprias	Reservas legais	Outras reservas	Resultados acumulados	Reserva de justo valor	Resultado líquido do período	Interesses que não controlam	Total do capital próprio
Posição no início do período (01.10.2021)	17	18 585 270	-211 330	236 252	80 460	-5 160	260 659	354 100	46 295	19 346 546
Alterações no período										
Aplicação do resultado líquido do período anterior		-	-	30 716	391 997	-260 217	-	-162 496	-	-
Variações de justo valor de instrumentos financeiros	10	-	-	-	-	-	583 180	-	-	583 180
Outras alterações reconhecidas no capital próprio:										
Outras operações		-	-	-	-	22 015	-	-	-	22 015
		-	-	30 716	391 997	-238 202	583 180	-162 496	-	605 195
Outro rendimento integral no período		-	-	-	-	-	583 180	-	-	583 180
Resultado líquido consolidado do período		-	-	-	-	-	-	252 478	-40 804	211 674
Rendimento integral consolidado do período		-	-	-	-	-	583 180	252 478	-40 804	794 854
Operações com detentores de capital no período										
Aquisição de ações próprias	17	-	-152 485	-	2 052	-	-	-	-	-150 433
Alienação de ações próprias	17	-	5 000	-	-	-	-	-	-	5 000
Distribuições	17	-	-	-	-	-47	-	-191 604	-	-191 651
Cobertura de prejuízos	19	-	-	-	-	-	-	-	18 920	18 920
Outras operações	19	-	-	-	-	-104 211	-	-	104 211	-
		-	-147 485	-	2 052	-104 258	-	-191 604	123 131	-318 164
Posição no fim do período (30.09.2022)		18 585 270	-358 815	266 968	474 510	-347 621	843 839	252 478	128 622	19 845 251

As notas fazem parte integrante das demonstrações financeiras em 30 de setembro de 2022.

Barcelona, 19 de janeiro de 2023

Contabilista Certificado

A Administração



**DEMONSTRAÇÃO CONSOLIDADA DAS ALTERAÇÕES DO CAPITAL PRÓPRIO
PERÍODO FINDO EM 30 DE SETEMBRO DE 2021**

EURO

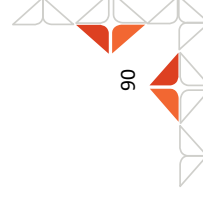
Descrição	Notas	Capital social	Ações próprias	Reservas legais	Outras reservas	Resultados acumulados	Reserva de justo valor	Resultado líquido do período	Interesses que não controlam	Total do capital próprio
Posição no início do período (01.10.2020)	17	18 585 270	-74 975	225 433	8 562	137 617	-	91 076	61 205	19 034 189
Reexpresso										
Alterações no período										
Aplicação do resultado líquido do período anterior		-	-	10 819	71 898	-114 363	-	31 647	-	-
Variações de justo valor de instrumentos financeiros	10	-	-	-	-	-	260 659	-	-	260 659
Outras alterações reconhecidas no capital próprio:										
Outras operações		-	-	-	-	-28 414	-	-	-	-28 414
Outro rendimento integral no período		-	-	10 819	71 898	-142 778	260 659	31 647	-	232 245
Resultado líquido consolidado do período		-	-	-	-	-	260 659	-	-	260 659
Rendimento integral consolidado do período		-	-	-	-	-	260 659	354 100	-368 908	-14 808
Rendimento integral consolidado do período		-	-	-	-	-	260 659	354 100	-368 908	245 851
Operações com detentores de capital no período										
Aquisição de ações próprias	17	-	-149 555	-	-	-	-	-	-	-149 555
Alienação de ações próprias	17	-	13 200	-	-	-	-	-	-	13 200
Distribuições	17	-	-	-	-	-	-	-122 723	-	-122 723
Entradas de outros instrumentos de capital próprio	19	-	-	-	-	-	-	-	684 751	684 751
Variações de perímetro	19	-	-	-	-	-	-	-	-330 753	-330 753
		-	-136 355	-	-	-	-	-122 723	353 998	94 920
Posição no fim do período (30.09.2021)		18 585 270	-211 330	236 252	80 460	-5 160	260 659	354 100	46 295	19 346 546

As notas fazem parte integrante das demonstrações financeiras em 30 de setembro de 2022

Barcelos, 19 de janeiro de 2023

Contabilista Certificado

A Administração



DEMONSTRAÇÃO CONSOLIDADA DOS FLUXOS DE CAIXA
PERÍODO FINDO EM 30 DE SETEMBRO DE 2022

EURO

RUBRICAS	NOTAS	PERÍODOS	
		30.09.2022	30.09.2021
Fluxos de caixa das atividades operacionais			
Recebimentos de clientes		1 329 297	1 217 862
Pagamentos a fornecedores		-755 982	-1 222 996
Pagamentos ao pessoal		-1 261 033	-1 699 123
Caixa gerada pelas operações		-687 718	-1 704 257
Pagamento/recebimento do imposto sobre o rendimento		65 731	-93 152
Outros recebimentos/pagamentos		-319 362	-195 729
Fluxos de caixa das atividades operacionais (1)		-941 349	-1 993 138
Fluxos de caixa das atividades de investimento			
<u>Pagamentos respeitantes a:</u>			
Ativos fixos tangíveis		-	-606 619
Ativos intangíveis		-	-61 273
Investimentos financeiros		-19 534 362	-20 898 797
Outros Ativos		-7 560 000	-2 150 000
<u>Recebimentos provenientes de:</u>			
Investimentos financeiros		21 389 536	21 242 734
Outros Ativos		5 810 000	1 750 000
Juros e rendimentos similares		70 075	-
Fluxos de caixa das atividades de investimento (2)		175 249	-723 955
Fluxos de caixa das atividades de financiamento			
<u>Recebimentos provenientes de:</u>			
Empréstimos	21	-	611 364
Venda de Ações Próprias	17	5 150	12 934
Realizações de capital e de outros instrumentos de capital próprio		-	596 227
<u>Pagamentos respeitantes a:</u>			
Empréstimos		-	-216 940
Compra de Ações Próprias	17	-150 583	-149 640
Passivos de locação	20	-135 106	-222 359
Juros e gastos similares	20	-10 637	-1 421
Dividendos	18	-191 650	-122 894
Fluxos de caixa das atividades de financiamento (3)		-482 826	507 271
Variação de caixa e seus equivalentes (1+2+3)		-1 248 926	-2 209 823
Caixa e seus equivalentes no início do período	11	2 804 359	5 014 182
Caixa e seus equivalentes no fim do período	11	1 555 433	2 804 359

As notas fazem parte integrante das demonstrações financeiras em 30 de setembro de 2022

Barcelos, 19 de janeiro de 2023

Contabilista Certificado

A Administração

