

DEMONSTRAÇÃO DA POSIÇÃO FINANCEIRA EM 30 DE SETEMBRO DE 2022

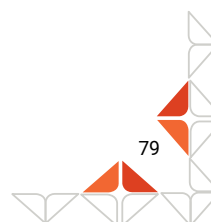
EURO

RUBRICAS	NOTAS	DATAS	
		30.09.2022	30.09.2021
ATIVO			
Ativo não corrente			
Ativos fixos tangíveis	2.2, 4	386 408	191 245
Ativos intangíveis	2.3, 5	220 198	250 465
Participações financeiras ao MEP	2.5, 2.6, 6	942 362	24 426
Ativos financeiros ao justo valor através de outro rendimento Integral	2.5, 2.6, 7	925 460	343 380
Ativos financeiros ao justo valor através de resultados	2.5, 2.6, 8	1 978 867	3 186 441
Investimentos financeiros ao custo amortizado	2.5, 2.6, 10	12 322 503	12 285 264
Créditos a receber	2.7, 14	481 796	222 576
Total do ativo não corrente		17 257 594	16 503 797
Ativo corrente			
Clientes	2.7, 12	110 927	134 544
Imposto sobre o rendimento corrente	2.13, 13	1 413	67 095
Créditos a receber	2.7, 14	2 466 093	643 327
Diferimentos	2.15, 15	18 516	10 899
Caixa e equivalentes de caixa	2.9, 16	1 468 661	2 573 643
Total do ativo corrente		4 065 610	3 429 508
Ativos não correntes detidos para venda	2.10, 17	-	150 000
Total do ativo		21 323 204	20 083 305

Barcelos, 19 de janeiro de 2023

Contabilista Certificado

A Administração



DEMONSTRAÇÃO DA POSIÇÃO FINANCEIRA EM 30 DE SETEMBRO DE 2022

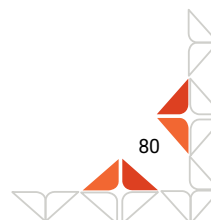
EURO

RUBRICAS	NOTAS	DATAS	
		30.09.2022	30.09.2021
CAPITAL PRÓPRIO E PASSIVO			
Capital próprio			
Capital realizado	2.11, 18	18 585 270	18 585 270
Ações próprias	2.11, 18	-358 815	-211 330
Reservas legais	2.11, 19	266 376	235 660
Outras reservas	2.11, 19	474 510	80 460
Resultados acumulados	2.11, 19	96 405	96 452
Ajustamentos/outras variações no capital próprio	2.11, 19	843 839	260 659
Resultado líquido do período		338 570	614 317
Total do capital próprio		20 246 155	19 661 488
PASSIVO			
Passivo não corrente			
Passivos de locação	2.4, 20	151 999	73 231
Total do passivo não corrente		151 999	73 231
Passivo corrente			
Passivos de locação	2.4, 20	59 285	31 813
Fornecedores	2.17, 21	26 912	11 500
Estado e outros entes públicos	2.17, 22	87 084	74 021
Outros passivos financeiros	2.8, 23	751 769	231 252
Total do passivo corrente		925 050	348 586
Total do passivo		1 077 049	421 817
Total do capital próprio e do passivo		21 323 204	20 083 305

Barcelos, 19 de janeiro de 2023

Contabilista Certificado

A Administração



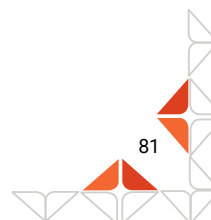
DEMONSTRAÇÃO DOS RESULTADOS PERÍODO FINDO EM 30 DE SETEMBRO DE 2022

RENDIMENTOS E GASTOS	NOTAS	EURO	
		PERÍODOS	
		30.09.2022	30.09.2021
Prestação de serviços	2.12, 24	922 812	1 034 566
Ganhos/perdas imputados de subsidiárias e associadas	2.5, 2.6, 25	-12 944	1 211
Ganhos/perdas por Justo Valor	2.5, 2.6, 26	205 043	391 997
Rendimento de juros decorrente da aplicação do método da taxa efetiva	2.5, 2.6, 27	1 244 971	1 451 150
Outros rendimentos	2.5, 27	500 818	3 710
Fornecimentos e serviços externos	28	-771 902	-980 154
Gastos com pessoal	29	-1 077 012	-998 702
Depreciações e amortizações	2.2, 2.3, 4, 5	-170 285	-115 045
Imparidade de investimentos financeiros	2.5, 10	-456 794	107 304
Outros gastos	2.17, 30	-35 499	-7 579
Resultado operacional (antes de gastos de financiamento e impostos)		349 208	888 458
Juros e gastos similares suportados	2.4, 31	-10 638	-9 631
Resultado antes de impostos		338 570	878 827
Imposto sobre o rendimento do período	2.13, 32	-	-264 510
Resultado líquido do período		338 570	614 317
Resultado por acção básico (Operações continuadas)	35	0,09	0,17
Resultado por acção diluído (Operações continuadas)	35	0,09	0,17

Barcelos, 19 de janeiro de 2023

Contabilista Certificado

A Administração



DEMONSTRAÇÃO DO RENDIMENTO INTEGRAL PERÍODO FINDO EM 30 DE SETEMBRO DE 2022

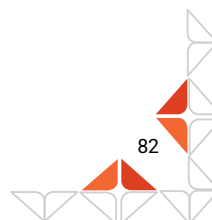
EURO

RENDIMENTOS E GASTOS	NOTAS	PERÍODOS	
		30.09.2022	30.09.2021
Resultado líquido do período		338 570	614 317
Outro rendimento integral no período			
Itens que poderão ser reclassificados para resultados:			
Difª Cambial de operações estrangeiras, líquida de imposto		-	-
Itens que não poderão ser reclassificados para resultados:			
Variação de justo valor de instrumentos financeiros	7	583 180	260 659
Outro rendimento integral		583 180	260 659
Rendimento integral total no período		921 750	874 976

Barcelos, 19 de janeiro de 2023

Contabilista Certificado

A Administração



DEMONSTRAÇÃO DAS ALTERAÇÕES NO CAPITAL PRÓPRIO PERÍODO FINDO EM 30 DE SETEMBRO DE 2022


EURO

DESCRICÃO	Notas	Capital Próprio atribuído aos detentores do capital							Resultado líquido do período	Total do Capital Próprio
		Capital realizado	Ações próprias	Reservas legais	Outras reservas	Resultados transitados	Ajustamentos/outras variações no capital próprio	Reserva de justo valor		
Posição no início do período N (01.10.2021)	2,19,19	18 585 270	-211 330	235 660	80 460	96 452	-	260 659	614 317	19 661 488
Alterações no período										
Aplicação do resultado líquido do período anterior	2,19	-	-	30 716	391 997	-	-	-	-422 713	-
Outras alterações reconhecidas no capital próprio	2,19	-	-	-	-	-	-	-	-	-
Variação justo valor ativos financeiros		-	-	-	-	-	-	583 180	-	583 180
		-	-	30 716	391 997	-	-	583 180	-422 713	583 180
Resultado líquido do período									338 570	338 570
Resultado integral									921 750	921 750
Operações com detentores de capital no período										
Distribuições	2,19	-	-	-	-	-46	-	-	-191 604	-191 650
Aquisições de ações próprias	2,19	-	-152 485	-	2 052	-	-	-	-	-150 433
Alienações de ações próprias	2,19	-	5 000	-	-	-	-	-	-	5 000
		-	-147 485	-	2 052	-46	-	-	-191 604	-337 083
Posição no fim do período N (30.09.2022)	2,19,19	18 585 270	-358 815	266 376	474 510	96 405	0	843 839	338 570	20 246 155

Barcelos, 19 de janeiro de 2023

Contabilista Certificado

A Administração



DEMONSTRAÇÃO DAS ALTERAÇÕES NO CAPITAL PRÓPRIO PERÍODO FINDO EM 30 DE SETEMBRO DE 2021

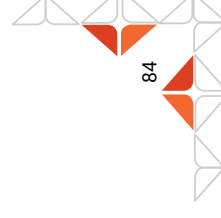
EURO

DESCRIÇÃO	Notas	Capital Próprio atribuído aos detentores do capital							Total do Capital Próprio	
		Capital realizado	Ações próprias	Reservas legais	Outras reservas	Resultados transitados	Ajustamentos/outras variações no capital próprio	Reserva de justo valor		Resultado líquido do período
Posição no início do período N-1 (01.10.2020)	2,18,19	18 585 270	-74 975	225 433	8 562	137 016	-20 374	-	204 538	19 065 470
Alterações no período										
Aplicação do resultado líquido do período anterior	2,19	-	-	10 227	71 588	-	-	-	-81 815	-
Outras alterações reconhecidas no capital próprio	2,19	-	-	-	310	-40 564	20 374	-	-	-19 880
Variação justo valor ativos financeiros		-	-	-	-	-	-	260 659	-	260 659
Resultado líquido do período		-	-	-10 227	71 898	-40 564	20 374	260 659	-81 815	240 779
Resultado integral									614 317	614 317
Operações com detentores de capital no período									874 976	874 976
Distribuições	2,19	-	-	-	-	-	-	-	-122 723	-122 723
Subscrições de ações próprias	2,19	-	-136 355	-	-	-	-	-	-136 355	-136 355
		-	-136 355	-	-	-	-	-	-122 723	-259 078
Posição no fim do período N-1 (30.09.2021)	2,18,19	18 585 270	-211 330	235 660	80 460	96 452	-	260 659	614 317	19 661 488

Barcelos, 19 de janeiro de 2023

Contabilista Certificado

A Administração



DEMONSTRAÇÃO INDIVIDUAL DE FLUXOS DE CAIXA NO PERÍODO FINDO EM 30 DE SETEMBRO DE 2022

EURO

RUBRICA	NOTAS	PERÍODOS	
		30.09.2022	30.09.2021
Fluxos de caixa das atividades operacionais			
Recebimentos de clientes		1 162 182	1 201 064
Pagamentos a fornecedores		-750 901	-1 048 244
Pagamentos ao pessoal		-1 037 753	-893 340
		Caixa gerada pelas operações	-626 472
Pagamento/recebimento do imposto sobre o rendimento		67 095	-98 498
Outros recebimentos/pagamentos		-289 565	-296 533
		Fluxos de caixa das atividades operacionais (1)	-854.579
Fluxos de caixa das atividades de investimento			
<u>Pagamentos respeitantes a:</u>			
Investimentos financeiros	7,8,10	-19 581 765	-21 095 445
Outros Ativos		-7 560 000	-2 150 000
<u>Recebimentos provenientes de:</u>			
Investimentos financeiros	7,8,10	21 479 116	21 091 794
Outros Ativos		5 810 000	1 750 000
Juros e rendimentos similares		70 076	-
		Fluxos de caixa das atividades de investimento (2)	217 427
Fluxos de caixa das atividades de financiamento			
<u>Recebimentos provenientes de:</u>			
Venda de Ações Próprias	18	5 150	12 934
<u>Pagamentos respeitantes a:</u>			
Compra de Ações Próprias	18	-150 583	-149 640
Passivos de locação		-125 747	-93 922
Juros e gastos similares		-10 637	-
Dividendos	19	-191 650	-122 894
		Fluxos de caixa das atividades de financiamento (3)	-473 467
Variação de caixa e seus equivalentes (1+2+3)		-1 104 982	-1 892 724
Caixa e seus equivalentes no início do período	11	2 573 643	4 466 367
Caixa e seus equivalentes no fim do período	11	1 468 661	2 573 643

Barcelos, 19 de janeiro de 2023

Contabilista Certificado

A Administração

